



Aritco 7000 Prime collection



Aritco 7000 - vår bästsäljande plattformshiss

Hissen har konstruerats för att uppfylla alla krav på kvalitet, säkerhet och livslängd. Den är helt enkelt gjord för att klara tuffa miljöer såsom skolor, butiker och bostadshus.

Några fördelar med Aritco 7000:

- Konstruktion, storlekar och optioner anpassade för offentlig miljö
- 95% återvinningsbart material
- A klassad energikonsumtion enligt VDI4707
- Patenterad skruv/mutter teknik (ingen olja som kan läcka)
- Kräver minimal service
- Marknadens lägsta service- och driftskostnad

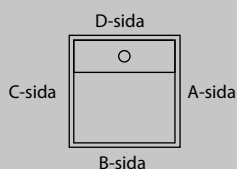
Aritco 7000

Prime collection



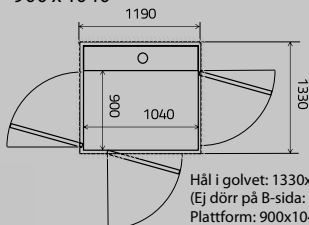
Längd

Bredd



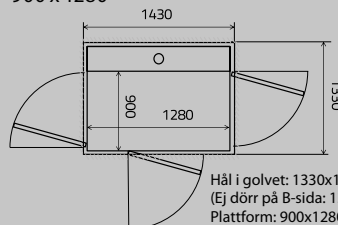
Typ av rullstol A och B enligt EN 12183 / EN 12184.

900 x 1040



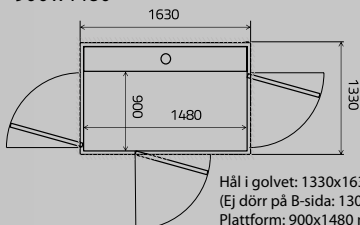
Hål i golvet: 1330x1190 mm
(Ej dörr på B-sida: 1305x1190)
Plattform: 900x1040 mm
Last: 250 kg
Rullstol: -

900 x 1280



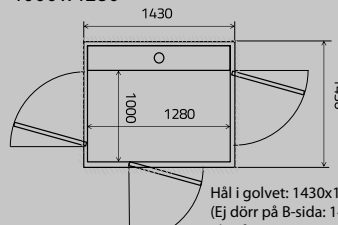
Hål i golvet: 1330x1430 mm
(Ej dörr på B-sida: 1305x1430)
Plattform: 900x1280 mm
Last: 410 kg
Rullstol: Ensam användare eller typ A

900 x 1480



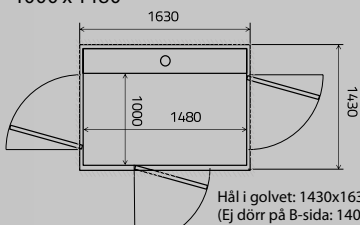
Hål i golvet: 1330x1630 mm
(Ej dörr på B-sida: 1305x1630)
Plattform: 900x1480 mm
Last: 410, 500 kg
Rullstol: A eller B med assistent

1000 x 1280



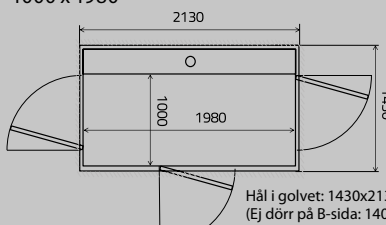
Hål i golvet: 1430x1430 mm
(Ej dörr på B-sida: 1405x1430)
Plattform: 1000x1280 mm
Last: 410 kg
Rullstol: Ensam användare eller typ A

1000 x 1480



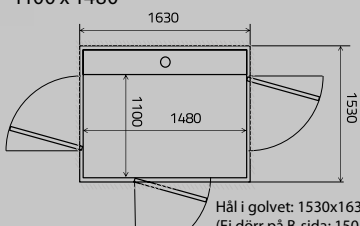
Hål i golvet: 1430x1630 mm
(Ej dörr på B-sida: 1405x1630)
Plattform: 1000x1480 mm
Last: 410, 500 kg
Rullstol: A eller B med assistent

1000 x 1980



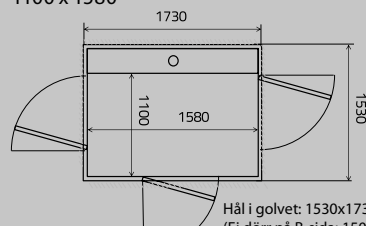
Hål i golvet: 1430x2130 mm
(Ej dörr på B-sida: 1405x2130)
Plattform: 1000x1980 mm
Last: 500 kg
Rullstol: A eller B med assistent

1100 x 1480



Hål i golvet: 1530x1630 mm
(Ej dörr på B-sida: 1505x1630)
Plattform: 1100x1480 mm
Last: 410, 500 kg
Rullstol: A eller B med assistent, vinkel

1100 x 1580



Hål i golvet: 1530x1730 mm
(Ej dörr på B-sida: 1505x1730)
Plattform: 1100x1580 mm
Last: 500 kg
Rullstol: A eller B med assistent, vinkel

Mått

Plattformsbredd 900-1100 mm
Plattformslängd 1040-1980 mm
Lyft höjd 250-13000 mm

Hål i golv bredd 1305-1530 mm
Hål i golv längd 1190-2130 mm
Topphöjd (min) 2240 mm

Dörröppningshöjd* 1800, 1900, 2000, 2100 mm
Dörröppningshöjd** 1100-1600 mm
Dörröppningsbredd 800, 900, 1000 mm

*Heldörr **Halvdörr

Drivsystem: Patenterad skruv/mutterdrift

Hastighet : max. 0,15 m/s

Kontroll från plattformen: "Hålldonskörning", håll knapp intryckt vid färd

Kontroll från stannplanet: Tryck en gång

Tekniskt direktiv: Europeiska maskindirektivet 2006/42/EC
Europeisk standard EN 81-41

Lyftkapacitet: 250-500 kg / 2-5 personer

Antal stopp: max. 6

Antal dörrar: max 2 dörrar per våning

Grop: 50 mm (med ramp krävs ingen grop)

Miljö: Inomhus och utomhus

Nödsänkning: Batteridrivna

Strömförsörjning: 1-fas 230V 50Hz/9A/16A trög

3-fas 230V 50Hz/9A/16A trög

3-fas 400V 50Hz/5.2A/16A trög

Styrspänning: 24 V

Motor: 2,2 kW

För mer information, vänligen titta i vår produktkatalog eller besök vår hemsida.

På grund av kontinuerlig produktutveckling, så kan information ändras utan föregående meddelande.

Aritco samarbetspartner:



AJ Hisskonsult ab

Box 586
192 05 Sollentuna
Tel: 08 754 81 15

www.ajhisskonsult.se
order@ajhisskonsult.se